

Equidad Comunal y Financiamiento: De la Intuición a la Información

Panel


“Sistema de Financiamiento Municipal,
Desafíos de Mejora y Equidad Territorial”

Escuelas de Verano ACHM

Valdivia, 22 de enero de 2026

Alberto Undurraga V. / Diputado 2022 - 2026

Compromiso 2004: Metro y Hospital para Maipú ... era parte de la gestión municipal (logrado en 8 años)



Financiamiento comunal es más amplio que solo el financiamiento municipal

Municipios y su rol de impulsar/lograr inversiones y recursos más allá del presupuesto municipal

Cada municipio sabe que las necesidades de inversión social son muchas ... pero no estaba documentado ni comparado

El Estado no tenía noción global de las carencias en servicios e infraestructura a nivel comunal

Inequidad Comunal

Hay comunas (y barrios) que lo tienen todo, y otras que les falta mucho.

Esto se expresa en salud, educación, seguridad, áreas verdes, espacios públicos, internet, transporte, pavimentos, agua, electricidad, etc.

Esto lo viven millones de personas día a día / es la expresión territorial de la desigualdad.

No es justo, afecta la calidad de vida, afecta la vida en sociedad, afecta la economía.

Inequidad Comunal y mi comuna

¿Cómo enfrentar los planes de inversión?

¿Cómo convencer de la focalización de recursos en mi comuna?

¿Cómo visibilizar la situación de mi comuna a los tomadores de decisión?

¿Cómo objetivar mis problemas comparado con otras comunas?

Inequidad Comunal y políticas públicas

¿Cómo incorporar el criterio territorial de forma sistemática en los ministerios y gobernaciones?

¿Cómo priorizar entre necesidades de todas las comunas?

¿Cómo tener una mirada amplia?

¿Cómo determinar el financiamiento a inversiones comunales con criterios objetivos?

Algunas convicciones

La igualdad de oportunidades no puede depender del lugar donde uno vive.

La equidad comunal no es una consigna, es una responsabilidad del Estado alcanzarla.

Sin estándares la desigualdad se administra, no se corrige.

Lo que no se mide no se gestiona / lo que no se gestiona, no se corrige.

Manos a la Obra (1)



2024, entrega de Informe a
Ministro de Hacienda e inicio
de trabajo legislativo con
miras a Ley de Presupuesto
2025

Manos a la Obra (2)

Congreso aprueba la Ley de Presupuesto 2025 con amplia mayoría



Por CNN Chile
27.11.2024 / 18:04

Compartir



Aprobación de Presupuesto 2025, con artículo específico y por primera vez sobre Equidad Comunal

Estudio de Brechas Comunales 2025



II Requerimiento: Artículo 45 de la Ley N° 21.722 de Presupuestos del Sector Público año 2025

La Ley N° 21.722 de Presupuestos del Sector Público correspondiente al año 2025, en su artículo 45, establece:

"Durante el año 2025 la Subsecretaría de Desarrollo Regional y Administrativo elaborará un estudio de índice de brechas comunales, que abarcará los diferentes aspectos de infraestructura y servicios por comuna en relación a su cantidad de habitantes.

Para estos efectos, la Subsecretaría de Desarrollo Regional y Administrativo deberá identificar o crear, según corresponda, un indicador por cada tipo de infraestructura o servicio a medir; determinar un estándar objetivo por cada tipo de infraestructura o servicio que permita mantener una buena calidad de vida a los habitantes de las comunas del país; identificar y cuantificar económicamente la brecha comunal existente de cada estándar, y cuantificar las brechas totales por comuna y por tipo de infraestructura o servicio.

El estudio de índice de brechas comunales mencionado abarcará, al menos, los siguientes ámbitos: áreas verdes y espacios públicos, pavimentación, luminarias y alumbrado público, agua potable y saneamiento, presencia policial, infraestructura policial, internet, transporte, ciclovías, salud primaria, servicios, acceso a educación, infraestructura deportiva, infraestructura cultural, e infraestructura de protección del medio ambiente.

La Subsecretaría de Desarrollo Regional y Administrativo deberá coordinarse con ministerios y órganos públicos para determinar los indicadores y definir el estándar objetivo. Los resultados del estudio deberán estar publicados en el sitio web de la Subsecretaría de Desarrollo Regional y Administrativo a más tardar el 30 de septiembre de 2025.

Durante el último trimestre del año 2025 los Ministerios de Vivienda y Urbanismo; de Obras Públicas, de Transportes y Telecomunicaciones; de Salud; de Educación; del Interior y Seguridad Pública; de Energía; de Economía, Fomento y Turismo; del Deporte; de las Culturas, las Artes y el Patrimonio; y de Medioambiente deberán incorporar en sus planes, acciones destinadas a reducir las brechas identificadas en el precitado estudio".

1. La Ley 21.722 de Presupuestos del Sector Público correspondiente al año 2025 fue publicada el 13 de diciembre del 2024, previo a la Ley 21.730 que crea el Ministerio de Seguridad Pública.

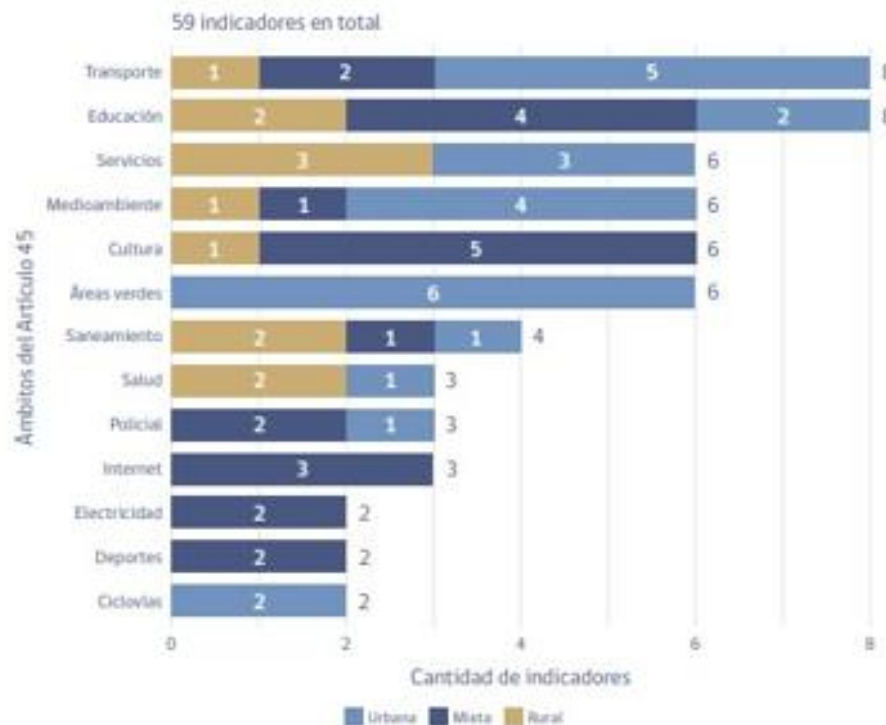
Link el informe de equidad comunal:
<https://aundurraga.cl/equidad-comunal/>

A continuación, se puede observar que los indicadores se aplican de manera diferenciada a comunas urbanas, mixtas y rurales, dando cuenta de la diversidad territorial. El detalle de cada indicador y el total de comunas para las cuales aplica su medición se puede consultar en el Anexo N°4.

Indicadores según clasificación

GRÁFICO N°4

Fuente: Elaboración propia



59 indicadores
(13 ámbitos)

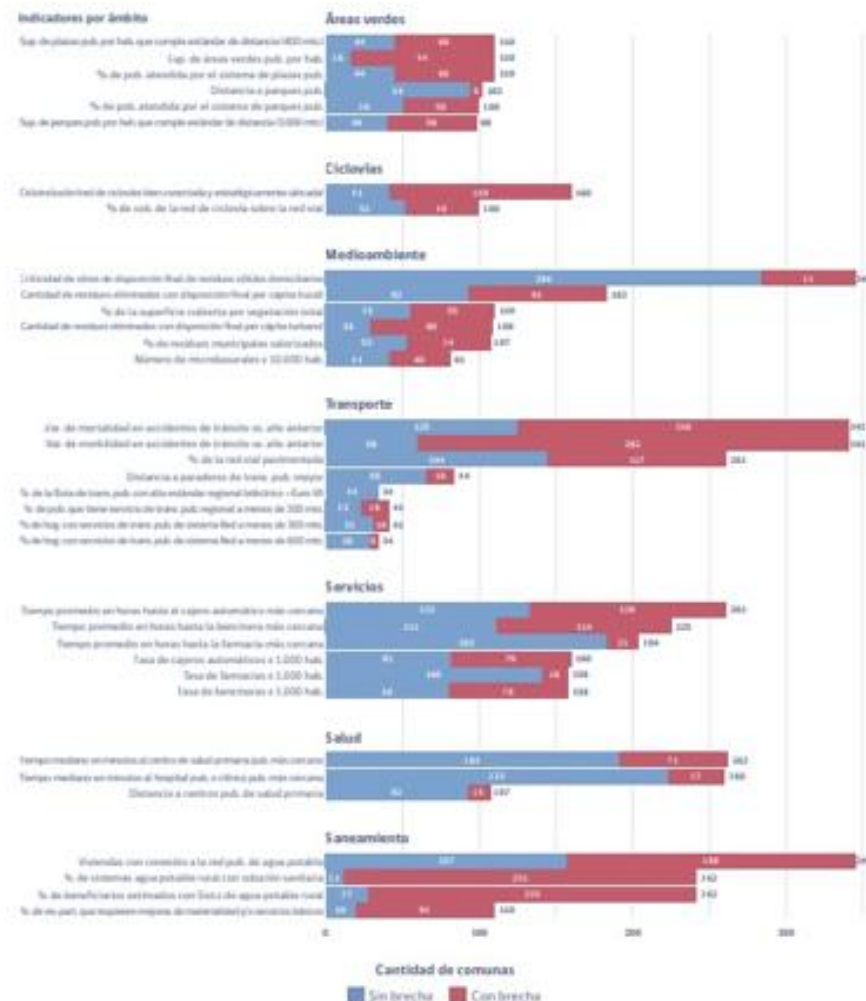
Comunas Urbanas
Comunas Mixtas
Comunas Rurales

Resultados Agregados por ámbito

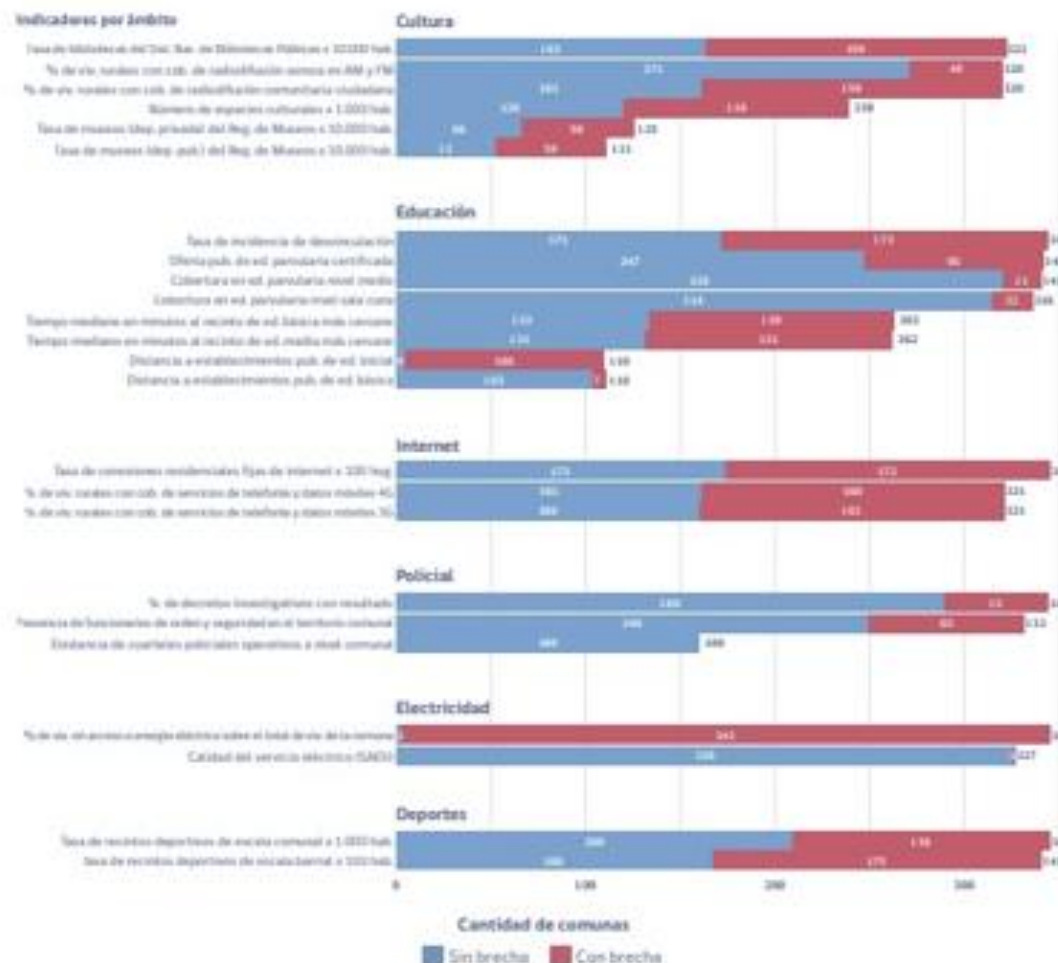
Cantidad de comunas con y sin brecha por ámbito, separadas por indicador

Fuente: Elaboración propia

GRÁFICO N°7



Resultados Agregados por ámbito



Resultados Comparativos

• GRÁFICO Nº8

Fuente: Elaboración propia.




Resultado Brecha Sin brecha Sin datos

Comunas con mayores indicadores en brechas por ámbito

Comunas con mayor cantidad de indicadores en brecha,
por ámbito, clasificación y magnitud

Fuente: Elaboración propia


GRÁFICO N°11



Comunas con mayores indicadores en brechas por ámbito

Comunas rurales

Fuente: Elaboración propia



Para complementar este análisis, en el Anexo N°7 se pueden consultar las diez comunas con las mayores brechas por indicador y clasificación de comunas.

b. Porcentaje de comunas en brecha por indicador y región: Se muestran los seis indicadores con mayor brecha por cada región, identificando el ámbito al cual pertenecen. Anexas a las barras de color se detalla la cantidad de comunas que presentan brechas para cada indicador y su porcentaje respecto del total en las que aplica.

Qué sigue

A nivel comunal:

- Planificación con datos e información comunal y comparativa
- Construcción de épica a partir de información real
- Gestión de financiamiento de proyectos para acortar / eliminar la brecha

A nivel regional:

- Planificación con datos e información comunal y comparativa
- Asignación de recursos en función de brechas

A nivel sectorial / nacional:

- Valorar económicamente las brechas por sector y por comuna
- Planificación para acortar / eliminar las brechas
- Asignación de recursos

El futuro no se espera ... se construye

La información de brechas comunales nos permitirá construir un mejor futuro para cada comuna, construir una épica comunal, regional y nacional, y gestionar los recursos con foco en la equidad para cada comuna, para cada Región y para Chile.

Accede a toda la información del Estudio de Equidad Comunal escaneando este código QR.



Equidad Comunal y Financiamiento: De la Intuición a la Información

Panel

“Sistema de Financiamiento Municipal,
Desafíos de Mejora y Equidad Territorial”

Escuelas de Verano ACHM

Valdivia, 22 de enero de 2026

Alberto Undurraga V. / Diputado 2022 - 2026