




# EXPERIENCIA BLOOMBERG PHILANTHROPIES

Municipalidad de Lo Barnechea



# desafío


“Los datos *son los nuevos activos del municipio* y debemos gestionarlos como *una nueva forma de trabajar*.”





# visión TIC 2030

“Ser una institución inteligente, segura, sostenible y centrada en las personas, donde la ***tecnología y los datos sean pilares estratégicos para la toma de decisiones.***”





# contexto

Un programa de diez meses diseñado para **avanzar en la innovación impulsada por los datos y la IA** en los gobiernos, con el fin de crear impacto positivo en los residentes e **instalar capacidades**.


Se trabaja en dos frentes principales:

1

**Proyecto de datos con impacto en residentes:** Diseñar y probar soluciones prácticas, basada en datos, para la creación de prototipos.

2

**Estrategia de datos:** Instalar capacidades, probar e iterar elementos para fortalecer la capacidad de datos de la ciudad.





# resumen del programa

22

Sesiones de  
coaching

1

Sesión de  
liderazgo de  
BbP a la  
ciudad

1


Encuentro de  
Alcaldes en  
Baltimore

1

Encuentro de  
líderes CDA  
en Baltimore

6

Sesiones  
grupales con  
la cohorte





# prototipo



El equipo de vivienda selecciona familias vulnerables en base a datos y diseña encuesta digital sobre condición habitacional para residentes



Los residentes del programa de salud firman virtualmente un consentimiento para participar y compartir su información de salud con el equipo de vivienda



Trabajadores sociales y de salud reciben capacitación sobre programa de vivienda y su integración con el programa de salud



Trabajadores sociales y salud visitan a los residentes y registran condición de vivienda (y potencial impacto en el deterioro de salud), mediante encuesta digital georreferenciada.



Data de encuesta digital, ortofotos de ampliaciones irregulares, info Sosafe e indicadores urbanos se integran en sistema



La información integrada se visualiza en plataforma georreferenciada para analizar las necesidades



La plataforma de IA detecta clusters de hogares, y con un índice de priorización se identifican los hogares a incluir en el programa



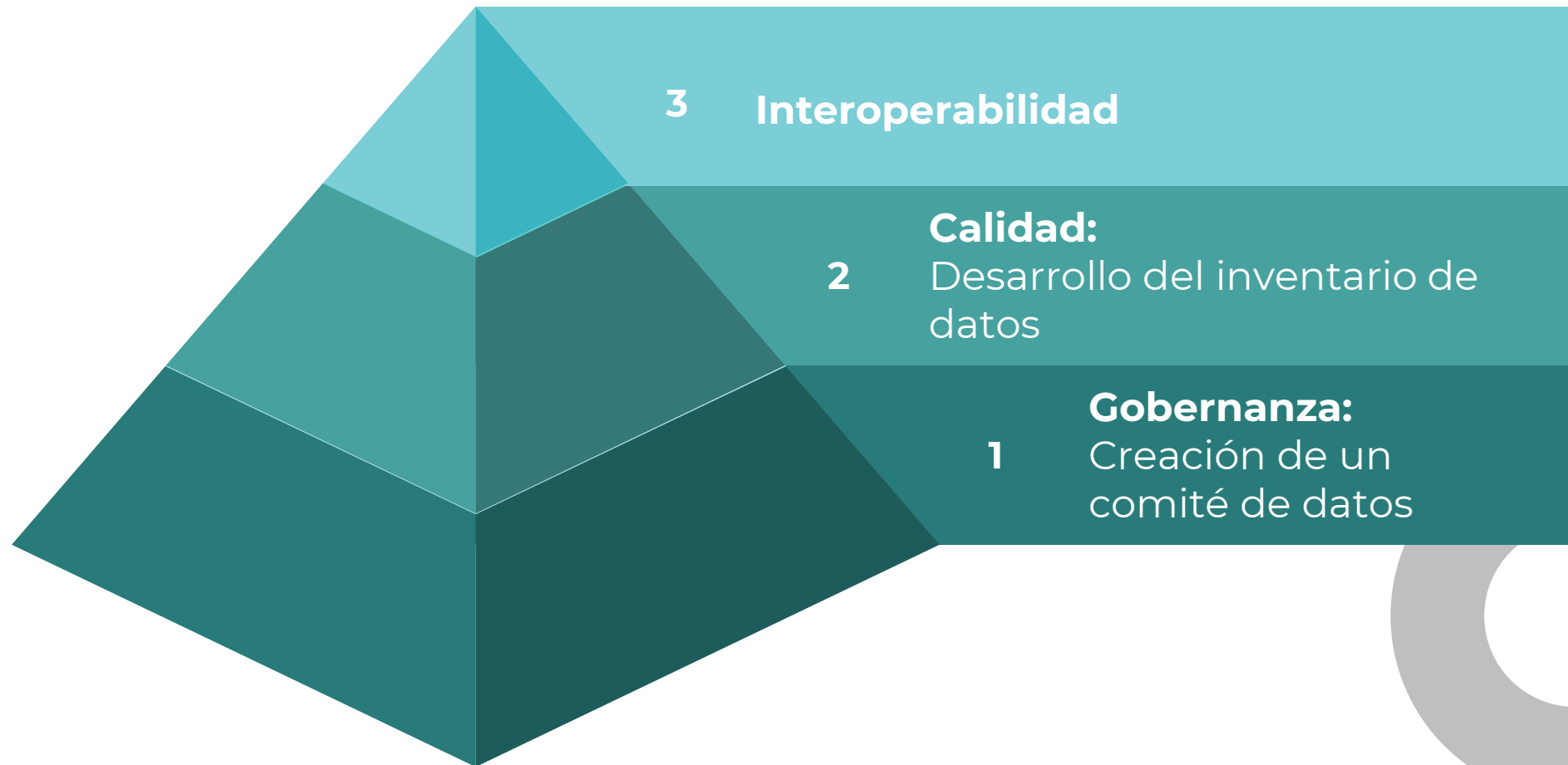
El equipo construye un roadmap con etapas y plazos definidos para ejecutar las mejoras en las viviendas priorizadas. Y se da lugar a la ejecución de las mejoras en terreno con contratos de la obra y tiempos bien definidos



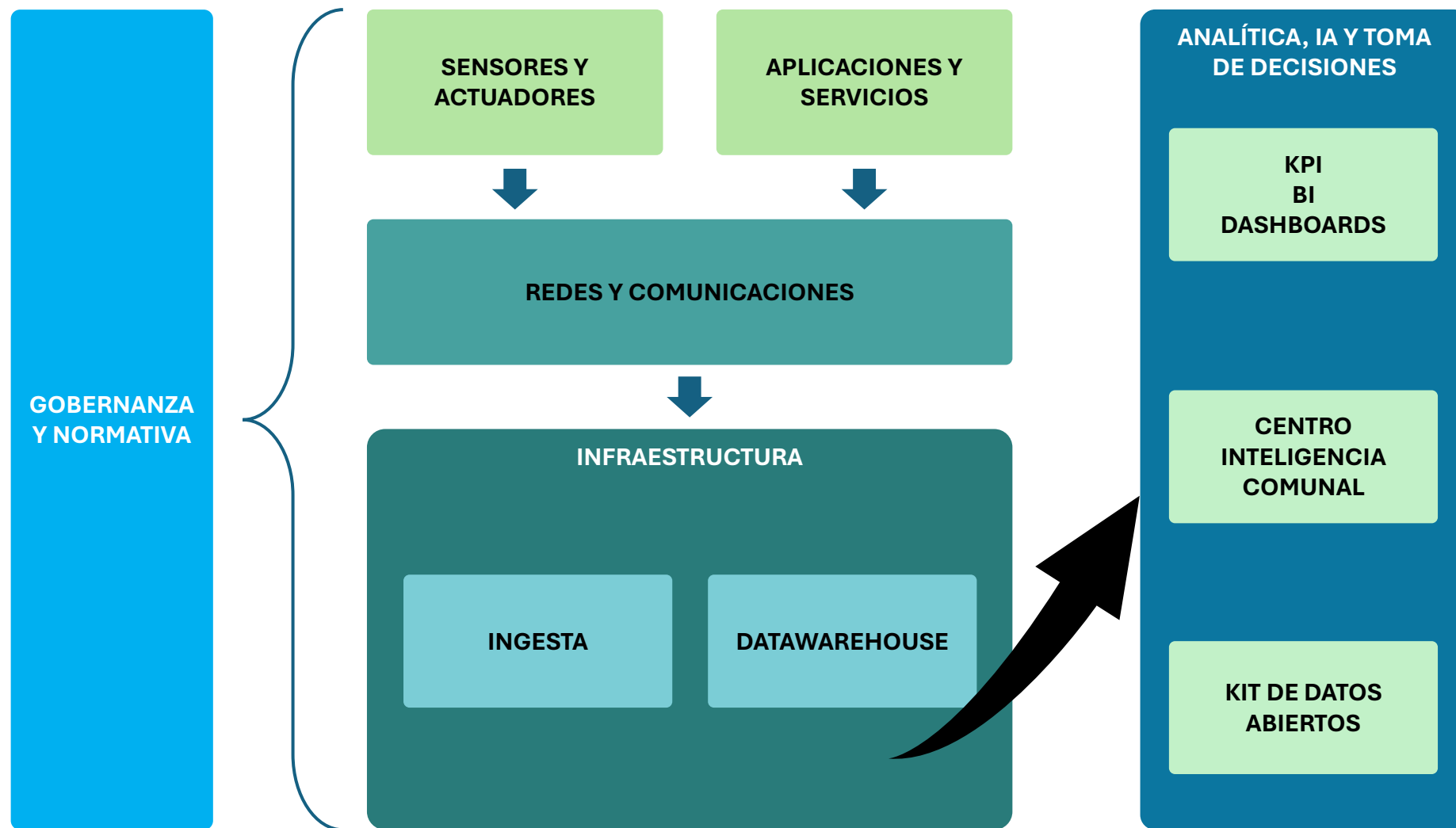
Los residentes evalúan satisfacción con el servicio, permitiendo al municipio ajustar y fortalecer el programa

# Gobernanza y calidad

- La gobernanza de datos define las reglas, responsabilidades y procesos que dan estructura y fiabilidad al uso de los datos.
- La calidad garantiza que la información sea precisa, coherente y adecuada para su propósito.
- En conjunto, constituyen la base que hace posible la interoperabilidad.



# estrategia







# EXPERIENCIA BLOOMBERG PHILANTHROPIES

Municipalidad de Lo Barnechea