

# Avances y desafíos ReSimple

Panel: Mecanismos e implementación Ley REP

**Macarena Olivares** Gerente de Vinculación Municipal y Entidades

# AGEN DA

1

Quiénes somos

2

Cifras más relevantes de  
ReSimple

3

Coberturas territoriales

4

Desafíos y oportunidades

**QUIÉNES  
SOMOS**



**RE  
SIM  
PLE**

Primer sistema de gestión para el reciclaje de envases y embalajes

Primera iniciativa privada sin fines de lucro que asume el desafío de cumplir la ley de Responsabilidad Extendida del Productor (Ley REP) de envases y embalajes para hacer posible un Chile más limpio y sostenible

# PROPÓSITO

---



**"Hacer posible un Chile más limpio  
y sostenible reduciendo el impacto  
ambiental de envases y embalajes"**



# CIFRAS MÁS RELEVANTES



- 1.115 Socios en convenio
- 125 Municipios en convenio
- 57 Comunas con servicio de recolección casa a casa
- 20 Gestores en convenio
- 58 RRBB en convenio
- + 2.500 Campanas instaladas a lo largo de Chile
- 48 IRAs a nivel nacional
- + 2 millones de cobertura de viviendas con recolección domiciliaria
- + 105.000 descargas APP ReSimple
- + 400 capacitaciones realizadas en el 2025

Estas cifras reflejan escala y despliegue territorial, pero sobre todo la capacidad de sostener un sistema operativo en realidades municipales muy distintas

REGIÓN	CONVENIOS MUNICIPIOS	CONVENIOS ASOCIACIONES	TOTAL
Arica y Parinacota	1		1
Tarapacá	4		4
Antofagasta	3		3
Atacama	1		1
Coquimbo	3		3
Valparaíso	12		12
Metropolitana de Santiago	22	19	42
Lib. Gral. Bernardo O'Higgins	4		4
Maule	8		8
Ñuble	4		4
Biobío	13		12
La Araucanía	7		7
Los Ríos		10	10
Los Lagos	4	7	11
Aysén del Gral. C. Ibáñez del Campo	2		2
Magallanes y Antártica Chilena	2		2

# Convenios municipios

# Inclusión de Recicladores de Base

RRBB identificados	303	
RRBB certificados y en proceso	125	
Servicio IRAS	24	
Servicio RS (selectiva, colegios y PV)	40	
HORECA	27	
Campanas	5	



# COBERTURA TERRITORIAL

## RECOLECCIÓN DOMICILIARIA



NORTE



**95.583**  
VIVIENDAS

CENTRO NORTE



**145.507**  
VIVIENDAS

CENTRO



**1.549.197**  
VIVIENDAS

CENTRO SUR



**224.487**  
VIVIENDAS

SUR



**12.238**  
VIVIENDAS

Comunas por región con convenio de Recolección Selectiva	
Región	Convenios firmados
Arica y Parinacota	1
Tarapacá	2
Antofagasta	2
Atacama	1
Coquimbo	2
Valparaíso	6
Metropolitana	41
O'Higgins	2
Maule	2
Ñuble	1
Biobío	6
La Araucanía	0
Los Ríos	1
Los Lagos	3
Aysén	1
Magallanes	1
<b>Total</b>	<b>72</b>

# COBERTURA TERRITORIAL

## RECOLECCIÓN DOMICILIARIA POR COMUNA



### Convenios firmados RS = 72

Arica	Los Ángeles	Ñuñoa
Iquique	Valdivia	Pedro Aguirre Cerda
Alto Hospicio	Puerto Montt	Peñalolén
Antofagasta	Puerto Varas	Providencia
Calama	Osorno	Pudahuel
Copiapó	Coyhaique	Quinta Normal
La Serena	Punta Arenas	Renca
Coquimbo	Santiago	San Joaquín
Valparaíso	Cerrillos	San Miguel
Concón	Cerro Navia	San Ramón
Viña del Mar	Conchalí	Vitacura
Quillota	El Bosque	Puente Alto
Quilpué	Estación Central	Pirque
Villa Alemana	Independencia	Colina
Rancagua	La Cisterna	Lampa
San Fernando	La Florida	San Bernardo
Talca	La Granja	Buin
Curicó	La Pintana	Calera de Tango
Chillán	La Reina	Paine
Concepción	Lo Barnechea	Melipilla
Coronel	Lo Espejo	Curacaví
San Pedro de La Paz	Lo Prado	María Pinto
Talcahuano	Macul	Talagante
Hualpén	Maipú	Padre Hurtado

### Operación RS = 57

Arica	La Cisterna	San Bernardo
Antofagasta	La Florida	Buin
La Serena	La Granja	Calera de Tango
Coquimbo	La Pintana	Paine
Concón	La Reina	Melipilla
Viña del Mar	Lo Barnechea	Curacaví
Rancagua	Lo Espejo	María Pinto
San Fernando	Macul	Talagante
Talca	Maipú	Padre Hurtado
Curicó	Ñuñoa	
Chillán	Pedro Aguirre Cerda	
Concepción	Peñalolén	
Coronel	Providencia	
San Pedro de La Paz	Pudahuel	
Talcahuano	Quinta Normal	
Hualpén	Renca	
Valdivia	San Joaquín	
Santiago	San Miguel	
Cerrillos	San Ramón	
Cerro Navia	Vitacura	
Conchalí	Puente Alto	
El Bosque	Pirque	
Estación Central	Colina	
Independencia	Lampa	

# COBERTURA TERRITORIAL

## IRAs




NORTE




7

CENTRO NORTE



5

CENTRO



15

CENTRO SUR



7

SUR



14

# COBERTURA TERRITORIAL

## IRAS/ PUNTOS LIMPIOS



Comunas por región que cuentan con Punto Limpio de ReSimple	
Región	PL con (55) y sin (40) convenio
Arica y Parinacota	1
Tarapacá	3
Antofagasta	3
Atacama	1
Coquimbo	4
Valparaíso	11
Metropolitana	15
O'Higgins	4
Maule	8
Ñuble	4
Biobío	10
La Araucanía	8
Los Ríos	9
Los Lagos	11
Aysén	1
Magallanes	2
<b>Total</b>	<b>95</b>

# COBERTURA TERRITORIAL

## IRAS/ PUNTOS LIMPIOS POR COMUNA

Operación PL = 50		
Arica	Los Ángeles	Colina
Iquique	Temuco	María Pinto
Alto Hospicio	Villarrica	
Antofagasta	Lanco	
Calama	Los Lagos	
Copiapó	Panguipulli	
La Serena	La Unión	
Coquimbo	Puerto Montt	
Ovalle	Frutillar	
Puchuncaví	Llanquihue	
Quintero	Puerto Varas	
Viña del Mar	Castro	
Quillota	Punta Arenas	
Calera	Santiago	
Quilpué	Huechuraba	
Villa Alemana	Independencia	
Rancagua	La Granja	
San Fernando	Las Condes	
Talca	Lo Barnechea	
Curicó	Pedro Aguirre Cerda	
Linares	Quilicura	
Chillán	Renca	
Concepción	Vitacura	
Coronel	Puente Alto	

# COBERTURA TERRITORIAL


## CAMPANAS




CENTRO NORTE

CENTRO


CENTRO SUR



529



1.565



360

# RENDIMIENTO GENERAL



## RECOLECCIÓN DOMICILIARIA

4.100 TON/MES

**1.300.000**

VIVIENDAS INCIO 2025

**2.000.000**  
VIVIENDAS HOY



## CAMPANAS

432 KG/MES

**1.500** CAMPANAS  
INCIO 2025

**2.500** CAMPANAS  
HOY



## PUNTOS LIMPIOS

12 TON/MES

**23** PUNTOS LIMPIOS  
INCIO 2025

**48** PUNTOS LIMPIOS  
HOY

## EN LA IMPLEMENTACIÓN DE LA REP

- **Consolidación de los sistemas de gestión**, en un contexto de construcción y ordenamiento del mercado del reciclaje.
- **Cobertura territorial de alcance nacional**, que ha permitido identificar brechas operativas y regulatorias entre distintos territorios, de Arica a Punta Arenas.
- **Formalización y trazabilidad como base para decisiones informadas** y mejoras continuas del sistema.
- **Participación activa en instancias de articulación público-privada**, aportando evidencia desde la operación real del sistema.
- **Aprendizajes operativos** que han contribuido a instalar la necesidad de ajustes graduales y coordinados para la consolidación del sistema

# DESAFÍOS Y OPORTUNIDADES



## EN LA IMPLEMENTACIÓN DE LA REP

**“La REP se despliega sobre condiciones desiguales que requieren gradualidad y coordinación”**

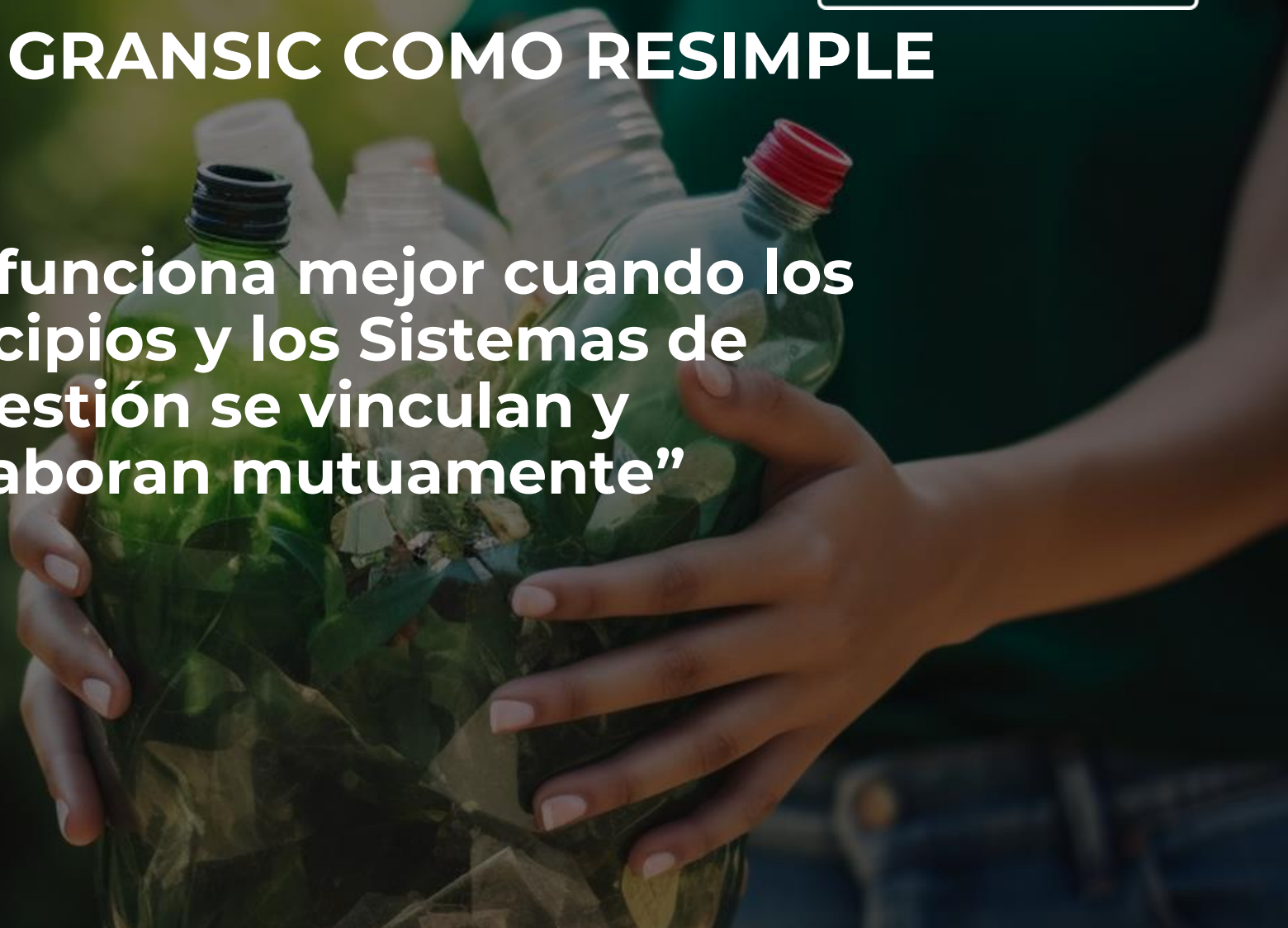
- **Expansión territorial** en un país con realidades institucionales, geográficas y operativas muy diversas.
- **Oferta de gestores e infraestructura de valorización aún insuficiente** o desigualmente distribuida en algunos territorios.
- **Procesos licitatorios** que, en zonas con menor profundidad de mercado, presentan baja participación de oferentes.
- **Hábitos ciudadanos de separación en origen en proceso de consolidación**, con ritmos distintos según la comuna.

**OPORTUNIDADES**



**SER PARTE DE UN GRANSIC COMO RESIMPLE**

**“La REP funciona mejor cuando los  
Municipios y los Sistemas de  
Gestión se vinculan y  
colaboran mutuamente”**



# OPORTUNIDADES



- Permite a los municipios **dar cumplimiento a la REP** sin asumir costos directos de operación.
- Asegura **un servicio de reciclaje continuo y con estándares comunes** que facilitan la operación y la comunicación ciudadana.
- Facilita la **trazabilidad y el respaldo normativo** frente a procesos de fiscalización.
- Ordena y unifica el mensaje hacia la ciudadanía, **facilitando la comprensión del reciclaje y promoviendo iniciativas de educación ambiental.**

- **Infraestructura** de recolección selectiva (IRAs, campanas y puntos limpios) **diseñada para adaptarse a distintas realidades territoriales.**
- **Red nacional de gestores y recicladores de base**, que contribuye a dar continuidad y respaldo operativo.
- **Acompañamiento técnico permanente**, orientado a apoyar la implementación y resolver brechas operativas..
- **Programas de educación ambiental y capacitación territorial**, orientados a mejorar la segregación en origen.
- **Herramientas digitales y operativas**, que facilitan la gestión y el seguimiento del servicio.
- **Capacidad de expansión territorial progresiva**, incluyendo comunas con menor profundidad de mercado.

# ABOR DAJE

1

Diseño de la estrategia y ajustes operativos  
basado en la realidad local

2

Trabajo anticipado con gestores y  
recicladores de base

3

Aprendizaje continuo a partir de la operación  
- adaptaciones

4

Gestión anticipada de riesgos operativos

**Monitoreo y alianzas**

**RE  
SIM  
PLE**



Uso de **data** para ajuste de campañas y **despliegue territorial**

**Barómetro** de reciclaje en alianza con **CADEM**

Generación de evidencia para mejora **de políticas públicas**

Vinculación y mesas de trabajo con autoridades, gremios y ecosistema REP



# GRACIAS

RECICLAR ES  
**RESIMPLE**